



Ville et campagne...
AU NATUREL

COMMUNIQUÉ DE PRESSE
Pour publication immédiate

**EN 2019, UNE LÉGÈRE HAUSSE DU COMPTE DE TAXES POUR LA MAJORITÉ DES PROPRIÉTAIRES D'IMMEUBLES
RÉSIDENTIELS À LA MUNICIPALITÉ DE LAC-ETCHEMIN**

Vendredi 14 décembre 2018 – Le Conseil municipal de la Municipalité de Lac-Etchemin a procédé, le 13 décembre 2018, à l'adoption de ses prévisions budgétaires pour l'année 2019 et de son programme triennal d'immobilisations pour les années 2019, 2020 et 2021. Le budget total de la municipalité s'élève à 6 002 729 \$ en hausse de 4,8 % comparativement à celui de 2018. Par ailleurs, le programme triennal d'immobilisations, adopté par le Conseil, prévoit des investissements de l'ordre de 5,23 millions en 2019.

Le maire de la Municipalité de Lac-Etchemin, Camil Turmel, s'est déclaré très satisfait du budget 2019 déposé. « Pour une deuxième année, les membres du Conseil municipal, avec l'excellente collaboration de la direction générale et des directeurs de services, ont mis tous les efforts nécessaires pour préparer le budget annuel 2019 en ayant toujours comme objectif de limiter les dépenses afin de tenir compte de la capacité de payer de l'ensemble des contribuables lacetcheminois ».

Ainsi, la presque totalité des citoyens desservis par les services d'aqueduc et d'égout verra son compte de taxes augmenter entre 1,0 % à 2,4 % dans le secteur urbain de l'ex-ville et de la Station. Pour la majorité des propriétés situées en périphérie de la municipalité et non desservies par les réseaux, ce sera une augmentation qui se situera entre 1,0 % à 1,6 %. Au niveau de la taxe sur la valeur locative pour les entreprises et commerces, le Conseil a statué pour l'application d'un gel du taux.

« En ce qui a trait aux dépenses que nous retrouvons dans le programme triennal d'immobilisations et d'entretien, les principaux projets prévus en 2019 incluent la réfection de l'Édifice municipal et ses bureaux qui exigent une mise aux normes majeure, l'achat et le remplacement d'équipements spécialisés pour la sécurité incendie, l'aménagement d'espaces verts de quartier, la réfection d'infrastructures de jeux et l'acquisition d'équipements spécialisés pour les loisirs et la culture, divers travaux d'inspection et de nettoyage de conduites et des travaux de réparation pour l'hygiène du milieu. Des investissements de plus de 1 756 793 \$ ont été prévus en regard des travaux publics et du réseau routier, entre autres, pour la construction d'un nouvel entrepôt à sable, l'achat d'équipements spécialisés, la fourniture de matériaux pour l'entretien routier et des travaux de pavage et rapiéçage », de conclure le maire.

Budget 2019 : Faits saillants

- Budget annuel : 6 002 729 \$ en hausse de 4,8 % par rapport à 2018
- Rôle d'évaluation foncière en hausse de 2,5 % (+ 9,7 millions)
- Rôle d'évaluation locative en hausse de 2 % (+ 55 000 \$)
- Taux de la taxe foncière, SQ et service de la dette : une hausse de 1,96 % par rapport à 2018
- Compensations pour services municipaux (aqueduc, égout et matières résiduelles) : une baisse de 1 % pour le secteur de l'ex-ville et une hausse de 5,1 % pour le secteur de la Station.
- Programme d'immobilisations en 2019 : 5,23 millions

Principaux projets d'immobilisations en 2019

- Réfection de l'Édifice municipal et ses bureaux (2 793 000 \$).
- Aménagement d'espaces verts de quartier, mise à niveau des infrastructures 1^{re} Avenue (tennis, terrain de balle, skate-park...) et l'acquisition d'équipements spécialisés pour les loisirs et la culture (280 762 \$).

- Investissements de plus de 2 090 293 \$ pour l'achat d'équipements spécialisés, la fourniture de matériaux pour l'entretien routier, des travaux de pavage, entre autres, sur une partie des rues Beaudry, Cadoret, du Boisé, Gourde, Industrielle et Ouellet et des différents rangs ainsi que pour des travaux majeurs sur nos infrastructures tels du rapiéçage, la réfection de ponceaux, la réfection de conduites d'aqueduc et d'égout et la terminaison des travaux d'infrastructures de la rue Jacques.

Variation moyenne du compte de taxes

- **Pour le secteur de « l'ex-ville de Lac-Etchemin » qui représente +/- 45 % de la population**, on note une hausse de 1 % pour l'équivalent de +19 \$ pour une maison moyenne évaluée à 144 525 \$;
- **Pour le secteur de « la Station » qui représente +/- 6 % de la population**, on note une hausse de 2,4 % pour l'équivalent de +34 \$ pour une maison moyenne évaluée à 103 600 \$;
- **Pour le secteur de « l'ex-paroisse » qui représente +/- 37 % de la population**, on note une hausse de 1,2 % pour l'équivalent de +17 \$ pour une maison moyenne évaluée à 136 000 \$;
- **Pour le secteur des « riverains du lac Etchemin » qui représente +/- 8 % de la population**, on note une hausse de 1,6 % pour l'équivalent de +53 \$ pour une maison moyenne évaluée à 334 200 \$;
- **Pour le secteur du « lac Raquette » qui représente +/- 2 % de la population**, on note une hausse de 1,5 % pour l'équivalent de +34 \$ pour une maison moyenne évaluée à 225 250 \$;
- **Pour le secteur du « Mont-Original » qui représente +/- 2 % de la population**, on note une hausse de 1 % pour l'équivalent de +16 \$ pour une maison moyenne évaluée à 131 000 \$;

"Ayant comme préoccupation première la capacité de payer des contribuables nous avons, pour une deuxième année de suite, réussi à maintenir un taux de taxe acceptable pour l'ensemble des secteurs de notre municipalité. L'augmentation moyenne est de 1,45%, pour 82% de la population, l'augmentation du compte de taxe est de 1,1%", de préciser le maire Camil Turmel lors de la présentation du budget 2019.

Précisons que le document synthèse du budget est en ligne sur le site internet de la municipalité au www.lac-etchemin.ca . De plus, un dépliant informatif sera inséré à même le bulletin municipal l'Info du Lac, édition de février 2019.

- 30 -

Pour information : Laurent Rheault, M.A.P., OMA
 Directeur général/secrétaire-trésorier
 Tél. (418) 625-4521
 Courriel : munetchemin.lr@sogetel.net



Lac-Etchemin

Ville et campagne...
AU NATUREL

Prévisions budgétaires 2019

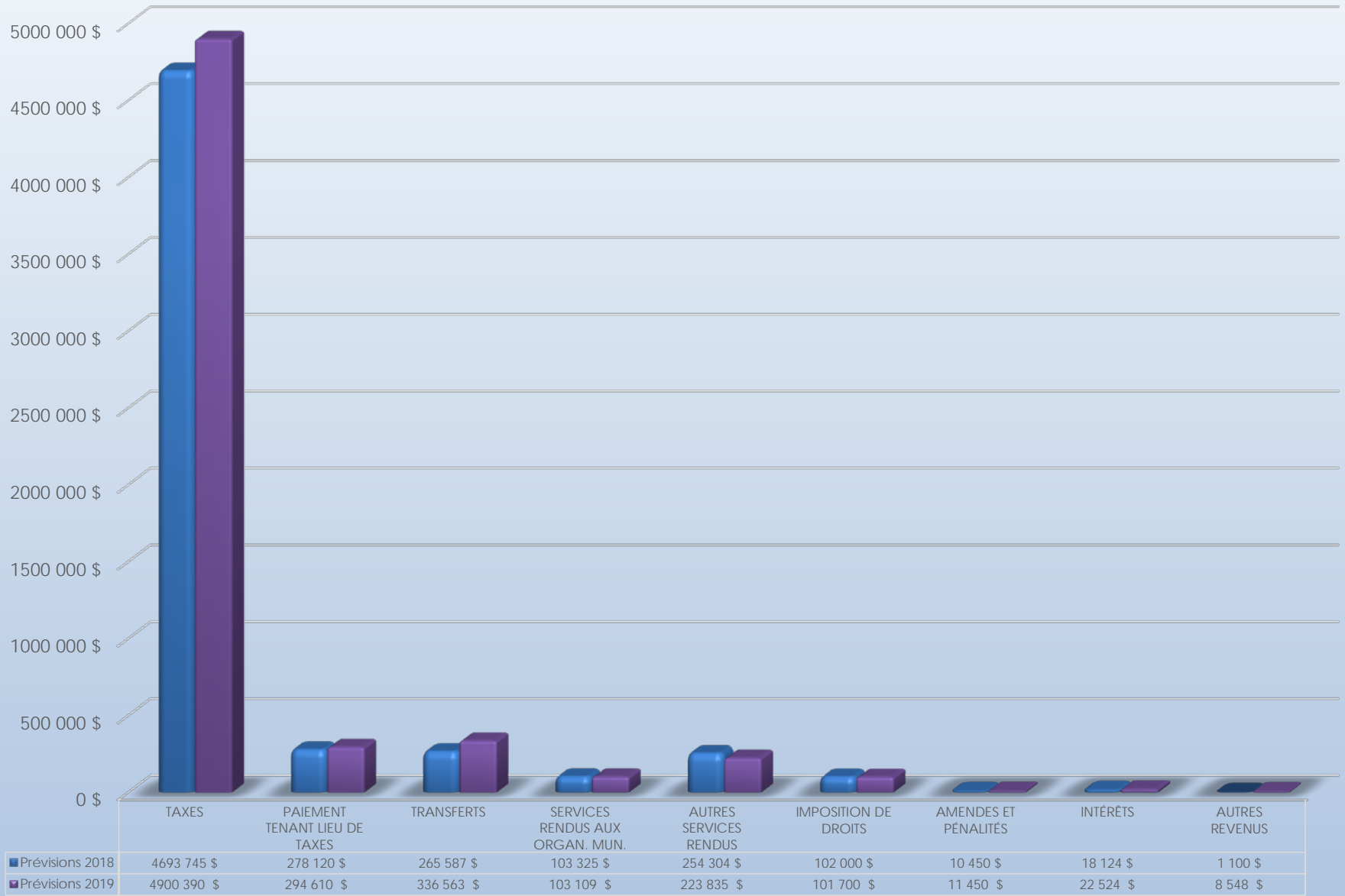
Présentées et adoptées lors de la séance
extraordinaire du 13 décembre 2018

PRÉVISIONS BUDGÉTAIRES 2019
ACTIVITÉS DE FONCTIONNEMENT À DES FINS FISCALES
adoptées par le règlement numéro 184-2018

REVENUS

	<i>Prévisions 2018</i>	<i>Prévisions 2019</i>	<i>Écart (%)</i>
TAXES			
	2 647 402 \$	2 838 949 \$	7,2%
	865 752 \$	832 616 \$	-3,8%
81%	1 037 758 \$	1 081 592 \$	4,2%
	21 000 \$	23 000 \$	9,5%
	121 833 \$	124 233 \$	2,0%
	4 693 745 \$	4 900 390 \$	4,4%
PAIEMENT TENANT LIEU DE TAXES			
	263 094 \$	279 352 \$	6,2%
5%	1 047 \$	1 080 \$	3,2%
	9 644 \$	9 842 \$	2,1%
	4 335 \$	4 336 \$	0,0%
	278 120 \$	294 610 \$	5,9%
TRANSFERTS			
	12 657 \$	12 560 \$	-0,8%
6%	252 930 \$	324 003 \$	28,1%
	265 587 \$	336 563 \$	26,7%
SERVICES RENDUS AUX ORGANISMES MUNICIPAUX			
	71 402 \$	68 690 \$	-3,8%
2%	1 100 \$	1 150 \$	4,5%
	30 823 \$	33 269 \$	7,9%
	103 325 \$	103 109 \$	-0,2%
AUTRES SERVICES RENDUS			
	32 948 \$	17 135 \$	-48,0%
	2 546 \$	2 554 \$	0,3%
	600 \$	800 \$	33,3%
4%	17 750 \$	16 487 \$	-7,1%
	3 000 \$	3 000 \$	0,0%
	197 460 \$	183 859 \$	-6,9%
	254 304 \$	223 835 \$	-12,0%
2%	102 000 \$	101 700 \$	-0,3%
0%	10 450 \$	11 450 \$	9,6%
0%	18 124 \$	22 524 \$	24,3%
0%	1 100 \$	8 548 \$	677,1%
100%	5 726 755 \$	6 002 729 \$	4,8%

Prévisions budgétaires 2019 - REVENUS



PRÉVISIONS BUDGÉTAIRES 2019
ACTIVITÉS DE FONCTIONNEMENT À DES FINS FISCALES
adoptées par le règlement numéro 184-2018

CHARGES

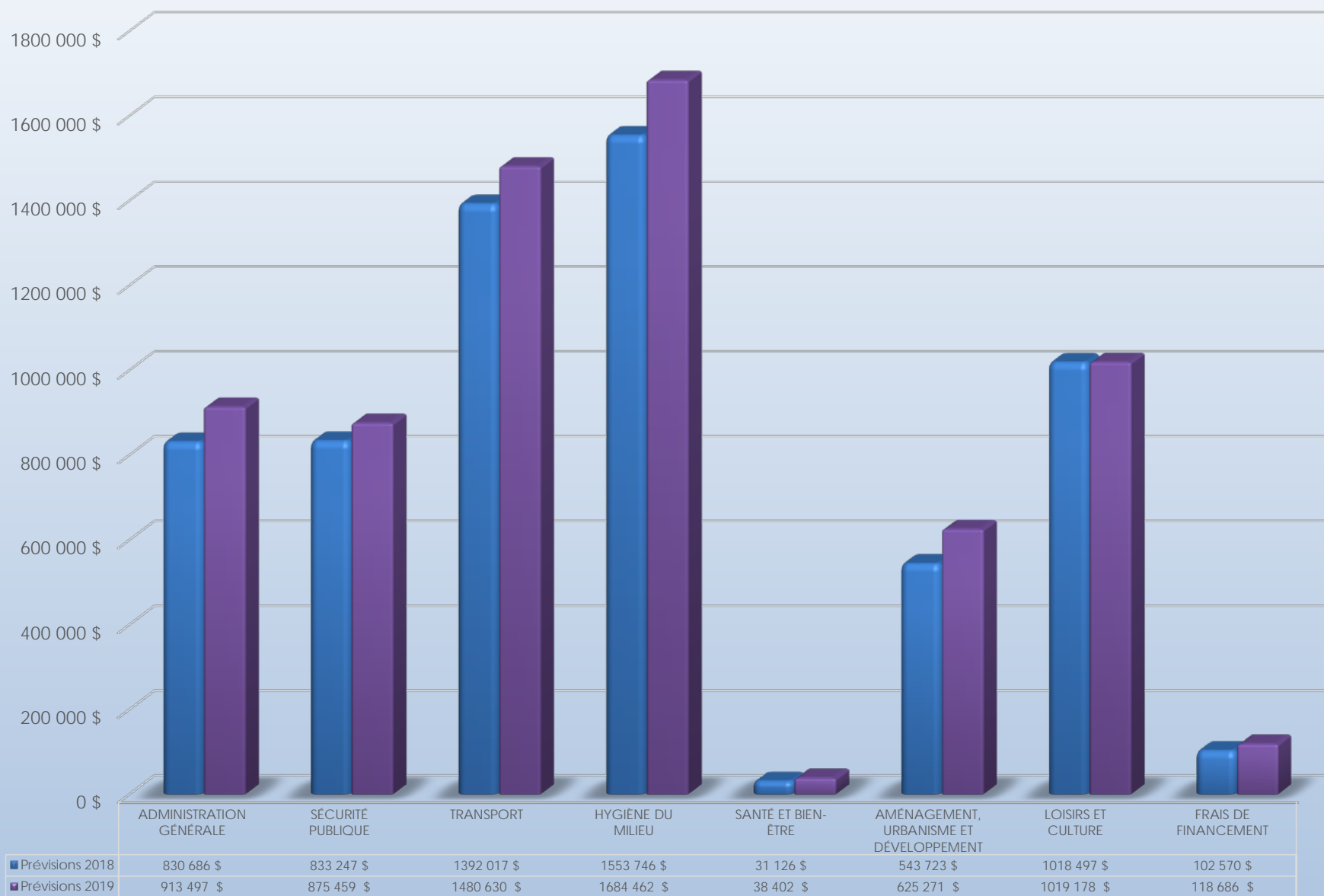
	<i>Prévisions 2018</i>	<i>Prévisions 2019</i>	<i>Écart (%)</i>
ADMINISTRATION GÉNÉRALE			
	81 908 \$	92 812 \$	13,3%
	500 \$	500 \$	0,0%
	500 931 \$	505 670 \$	0,9%
15%	47 763 \$	50 504 \$	5,7%
	128 324 \$	128 694 \$	0,3%
	0 \$	6 080 \$	100,0%
	71 260 \$	129 237 \$	81,4%
	830 686 \$	913 497 \$	10,0%
SÉCURITÉ PUBLIQUE			
	426 000 \$	447 700 \$	5,1%
15%	391 527 \$	395 188 \$	0,9%
	5 690 \$	22 240 \$	290,9%
	10 030 \$	10 331 \$	3,0%
	833 247 \$	875 459 \$	5,1%
TRANSPORT			
	809 166 \$	839 065 \$	3,7%
	487 607 \$	535 844 \$	9,9%
	58 115 \$	58 030 \$	-0,1%
25%	13 656 \$	35 616 \$	160,8%
	7 520 \$	7 732 \$	2,8%
	15 953 \$	4 343 \$	-72,8%
	1 392 017 \$	1 480 630 \$	6,4%
HYGIÈNE DU MILIEU			
	293 878 \$	324 516 \$	10,4%
	329 519 \$	354 652 \$	7,6%
	263 802 \$	281 661 \$	6,8%
	208 009 \$	198 031 \$	-4,8%
	323 060 \$	356 571 \$	10,4%
28%	97 016 \$	111 359 \$	14,8%
	7 056 \$	12 560 \$	78,0%
	31 179 \$	28 301 \$	-9,2%
	227 \$	16 811 \$	7305,7%
	1 553 746 \$	1 684 462 \$	8,4%
SANTÉ ET BIEN-ÊTRE			
	16 180 \$	18 120 \$	12,0%
1%	14 946 \$	20 282 \$	35,7%
	31 126 \$	38 402 \$	23,4%

	<i>Prévisions 2018</i>	<i>Prévisions 2019</i>	<i>Écart (%)</i>
AMÉNAGEMENT, URBANISME ET DÉVELOPPEMENT			
	154 050 \$	165 344 \$	7,3%
	Aménagement, urbanisme et zonage		
	290 623 \$	346 350 \$	19,2%
	Industries et commerces		
10%	84 687 \$	88 018 \$	3,9%
	Tourisme		
	14 363 \$	25 559 \$	78,0%
	Autres (aménagement)		
	543 723 \$	625 271 \$	15,0%
	SOUS-TOTAL		
LOISIRS ET CULTURE			
	52 135 \$	50 132 \$	-3,8%
	Centre communautaire (chalet Mont-Original)		
	478 262 \$	462 772 \$	-3,2%
	Patinoire intérieure et extérieure		
	3 248 \$	2 978 \$	-8,3%
	Piscine, plage et ports de plaisance		
	128 277 \$	153 351 \$	19,5%
	Parcs, camp de jour, balle molle, planches à roulettes, soccer, tennis et bande cyclat		
	4 448 \$	9 205 \$	106,9%
	Animation loisirs et sports		
17%	135 057 \$	132 133 \$	-2,2%
	Autres (administration loisirs)		
	75 824 \$	81 273 \$	7,2%
	Centre communautaire (Centre des arts et de la culture)		
	87 427 \$	74 001 \$	-15,4%
	Bibliothèque		
	1 000 \$	0 \$	-100,0%
	Patrimoine		
	52 819 \$	53 333 \$	1,0%
	Autres (administration activités culturelles)		
	1 018 497 \$	1 019 178 \$	0,1%
	SOUS-TOTAL		
FRAIS DE FINANCEMENT			
2%	102 370 \$	118 386 \$	15,6%
	Intérêts		
	200 \$	300 \$	50,0%
	Autres frais		
	102 570 \$	118 686 \$	15,7%
	SOUS-TOTAL		
	6 305 612 \$	6 755 585 \$	7,1%
	TOTAL DÉPENSES DE FONCTIONNEMENT		

CONCILIATION À DES FINS FISCALES

	<i>Prévisions 2018</i>	<i>Prévisions 2019</i>	<i>Écart (%)</i>
-24%	-1 307 456 \$	-1 417 735 \$	8,4%
	AMORTISSEMENT IMMOBILISATIONS		
6%	437 955 \$	380 300 \$	-13,2%
	REMBOURSEMENT DE LA DETTE À LONG TERME		
AFFECTATIONS			
	211 200 \$	258 609 \$	22,4%
	Activités d'investissement		
5%	-48 505 \$	-100 000 \$	106,2%
	Excédent de fonctionnement non affecté		
	-17 086 \$	-15 225 \$	-10,9%
	Excédent de fonctionnement affecté		
	145 035 \$	141 195 \$	-2,6%
	Réserves financières et fonds réservés		
	290 644 \$	284 579 \$	-2,1%
	TOTAL DES AFFECTATIONS		
100%	5 726 755 \$	6 002 729 \$	4,8%
	TOTAL DES CHARGES ET DE LA CONCILIATION À DES FINS FISCALES		

Prévisions budgétaires 2019 - CHARGES



PROGRAMME TRIENNAL D'IMMOBILISATIONS						
Détail des projets	Entretien	Immo	Répartition des dépenses selon les périodes de réalisation			
			2019	Mode de financement	2020	2021
ADMINISTRATION GÉNÉRALE						
Achat matériel informatique pour le conseil sans papier		x	8 000 \$	1		8 000 \$
Achat matériel technologique, ameublement et équipement pour l'édifice municipal		x	36 100 \$	1		36 100 \$
Travaux de réfection et de mise aux normes de l'édifice municipal		x	2 793 293 \$	4 = 500 000 \$ 6 = 988 909 \$ 9 = 812 783 \$ 12 = 491 601 \$		2 793 293 \$
SOUS-TOTAL ADMINISTRATION GÉNÉRALE			2 837 393 \$		- \$	- \$
SÉCURITÉ PUBLIQUE						
Achat d'un DEA		x	1 000 \$	1 et 7		1 000 \$
Aménagement point d'eau 12 ^e Rang		x	5 000 \$	1		5 000 \$
Appareil photo numérique					1 000 \$	1 000 \$
Remplacement d'un radio portatif		x	1 375 \$	1 et 7		1 375 \$
Remplacement de bottes de combat		x	1 840 \$	1 et 7	1 380 \$	3 220 \$
Remplacement du bateau zodiac						13 000 \$
Remplacement du couteau hydraulique pour désincarcération						7 620 \$
Remplacement gyrophares du camion GMC					2 300 \$	2 300 \$
Réparation du stationnement en avant des portes de la caserne					1 300 \$	1 300 \$
Tenues de combat et accessoires (2)		x	5 000 \$	1 et 7	5 000 \$	10 000 \$
SOUS-TOTAL SÉCURITÉ PUBLIQUE			14 215 \$		10 980 \$	20 620 \$
TRANSPORT						
Achat d'un nouveau camion-benne						250 000 \$
Achat d'un nouveau camion 4x4						37 000 \$
Achat d'une nouvelle rétrocaveuse					125 000 \$	125 000 \$
Aménagement d'un nouveau site d'entreposage dans la rue Industrielle					20 000 \$	20 000 \$
Aménagement du stationnement du garage de la 1 ^{re} Avenue suite au déménagement du parc de planches à roulettes		x	7 000 \$	1		120 000 \$
Calcium dans les rangs de gravier		x	42 375 \$	1	43 200 \$	44 100 \$
Entrepôt d'abrasifs		x	300 000 \$	2 = 105 000 \$ 9 = 195 000 \$		300 000 \$
Fauchage des fossés		x	13 200 \$	1	13 500 \$	13 800 \$
Fermeture d'une partie du fossé de la route du Sanctuaire (entre la rue Lemieux et le 10 ^e Rang)					10 000 \$	10 000 \$
Fermeture d'une partie du fossé de la route du Sanctuaire (entre le 10 ^e et le 12 ^e Rang)						145 000 \$
Installation d'un ouvre-porte électrique au garage du 298, rue Industrielle					2 300 \$	2 300 \$
Installation d'une glissière dans le 14 ^e Rang					7 000 \$	7 000 \$
Lignage des rues et des rangs		x	28 000 \$	1	5 500 \$	29 200 \$
Luminaires (2)		x	1 500 \$	1	1 500 \$	1 500 \$
Pavage dans les rangs (1 200 tn)		x	108 346 \$	1 = 94 346 \$ 8 = 14 000 \$	110 500 \$	112 700 \$
Pavage dans les rues Beaudry, Cadoret, du Boisé et 1 ^{re} Avenue (700 tonnes)		x	81 155 \$	1		81 155 \$
Pavage dans les rues Gourde, Industrielle et Ouellet (653 tonnes)					66 600 \$	66 600 \$
Pavage dans l'impasse Bellerive et la rue Deblois (672 tonnes)						72 000 \$
Peinture du pick-up Chevrolet 2009		x	2 400 \$	1		2 400 \$
Peinture du pick-up GMC 2012		x	3 400 \$	1		3 400 \$
Rapiéçage des rues (70 tonnes)		x	18 140 \$	1	18 500 \$	18 900 \$
Réfection de la dalle du plancher de béton du garage du 300, rue Industrielle		x	20 000 \$	1		20 000 \$
Réfection de la structure de la rue Deblois (sans pavage)					46 000 \$	46 000 \$
Réfection du stationnement face aux portes de garage du 300, rue Industrielle (phases #1 et #2)					22 000 \$	22 000 \$
Réfection et pavage d'un tronçon dans le 12 ^e Rang					1 177 000 \$ (conditionnel à l'obtention d'une aide financière gouvernementale)	1 177 000 \$
Remplacement d'un ponceau dans la route du Golf					145 500 \$	145 500 \$
Remplacement d'un ponceau dans le 14 ^e Rang					100 000 \$	100 000 \$
Remplacement de ponceaux (2) dans la route du Sanctuaire et pavage d'un tronçon de 3 km		x	750 000 \$	2 ou 6 = 187 500 \$ 5 = 562 500 \$		750 000 \$

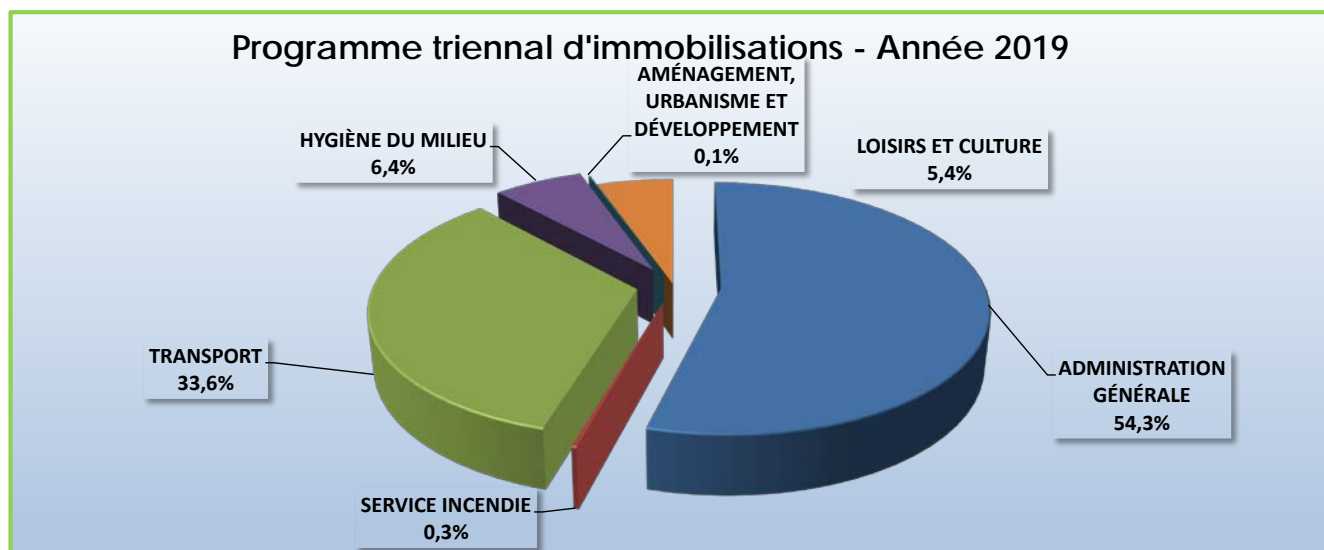
PROGRAMME TRIENNAL D'IMMOBILISATIONS

Détail des projets	Entretien	Immo	Répartition des dépenses selon les périodes de réalisation				
			2019	Mode de financement	2020	2021	TOTAL
Remplacement des glissières du ponceau de la route du 14 ^e Rang					14 000 \$		14 000 \$
Remplacement des lumières du réseau de l'éclairage public par des lumières au LED		x	125 000 \$	2			125 000 \$
Renforcement des rangs (gravier)	x		42 450 \$	1	43 300 \$	44 200 \$	129 950 \$
Scellement de fissures dans les rues	x		17 500 \$	1	17 850 \$	18 200 \$	53 550 \$
Tracteur à gazon					5 500 \$		5 500 \$
Travaux de finition pour mise en opération de l'aérodrome		x	196 327 \$	2 ou 4 = 58 898 \$ 13 = 137 429 \$			196 327 \$
Travaux de réparation et mise aux normes du garage de la 1 ^{re} Avenue					5 190 \$		5 190 \$
SOUS-TOTAL TRANSPORT			1 756 793 \$		1 999 940 \$	928 600 \$	4 685 333 \$
HYGIENE DU MILIEU							
Achat d'un échantonneur supplémentaire pour le traitement des eaux usées					3 600 \$		3 600 \$
Dégrilleur (étangs)						225 725 \$	225 725 \$
Disposition des boues des étangs	x		4 000 \$	1			4 000 \$
Honoraires professionnels pour les sédiments de la conduite du ruisseau Mailhot	x		5 000 \$	3			5 000 \$
Inspection et nettoyage de conduites d'égout	x		25 000 \$	10			25 000 \$
Installation d'une enseigne à l'usine de filtration					1 500 \$		1 500 \$
Mise aux normes des stations de pompage (station principale, 1 ^{re} Avenue, rue des Trembles, du Boisé et de la Station)	x		6 000 \$	10			6 000 \$
Réfection de la rue Bernard (conduites aqueduc et égout ainsi que la structure)						900 000 \$	900 000 \$
Réfection de la rue Gagnon (conduites aqueduc et égout ainsi que la structure)					900 000 \$		900 000 \$
Réfection de la rue Pouliot (conduites aqueduc et égout ainsi que la structure)					250 000 \$		250 000 \$
Remplacement, modernisation et installation d'un analyseur d'ozone à l'usine de filtration	x		20 500 \$	10			20 500 \$
Réparation de la fuite au réservoir d'eau potable et réfection de 15 mètres de conduite	x		11 000 \$	1			11 000 \$
Réparation de la pompe de la station de pompage principale de l'ex-Ville					12 000 \$		12 000 \$
Terminaison des travaux de réfection des conduites d'aqueduc et d'eaux usées de la rue Jacques		x	262 000 \$	1 = 10 000 \$ 10 = 252 000 \$			262 000 \$
SOUS-TOTAL HYGIENE DU MILIEU			333 500 \$		1 167 100 \$	1 125 725 \$	2 626 325 \$
AMÉNAGEMENT, URBANISME ET DÉVELOPPEMENT							
Système d'arrosage et de nettoyage mobile sur véhicule 4x4	x		4 000 \$	1			4 000 \$
SOUS-TOTAL AMÉNAGEMENT, URBANISME ET DÉVELOPPEMENT			4 000 \$		- \$	- \$	4 000 \$
LOISIRS ET CULTURE							
Aréna							
Aménagement d'une place de jeux pour les enfants						20 000 \$	20 000 \$
Asphalte de la partie avant - phases #2 et #3					40 000 \$	75 000 \$	115 000 \$
Changement du panneau de contrôle du système incendie	x		2 525 \$	1			2 525 \$
Changement du système de tour d'eau						100 000 \$	100 000 \$
Coupe-bordure électrique						7 000 \$	7 000 \$
Fourniture et installation de verres trempés dans les gradins						12 000 \$	12 000 \$
Génératrice pour la porte de la resurfaeuse					700 \$		700 \$
Installation d'un filtreur pour l'eau du réservoir de la tour d'eau					4 650 \$		4 650 \$
Liaison du local du restaurant au système d'alarme incendie central					1 800 \$		1 800 \$
Lumières et fils sur la scène						4 000 \$	4 000 \$
Machine à aiguiser les patins						5 540 \$	5 540 \$
Machine à glace						2 000 \$	2 000 \$
Mobilier pour le bar à la salle au 2 ^e étage					1 640 \$		1 640 \$
Mobilier pour le restaurant (ajout)					2 900 \$		2 900 \$
Paravents lors de spectacles ou activités						1 000 \$	1 000 \$
Projecteur commercial						8 000 \$	8 000 \$
Remplacement de la resurfaeuse						165 000 \$	165 000 \$
Système d'éclairage pour spectacles						5 000 \$	5 000 \$
Système de surveillance par caméra					7 200 \$		7 200 \$
Chalet du Mont-Orignal							
Travaux d'entretien du bâtiment et de la toiture			18 000 \$	1			18 000 \$
Centre des arts et de la culture							
Agrandissement du stationnement					8 000 \$		8 000 \$
Caisses de son					6 000 \$		6 000 \$

PROGRAMME TRIENNAL D'IMMOBILISATIONS							
Détail des projets	Entretien	Immo	Répartition des dépenses selon les périodes de réalisation				
			2019	Mode de financement	2020	2021	TOTAL
Écran électrique						2 000 \$	2 000 \$
Panneau lumineux électronique					30 000 \$		30 000 \$
Piano à queue usagé						10 000 \$	10 000 \$
Projecteur pour fonds de scène et écran						12 000 \$	12 000 \$
Rail et rideaux de scène					15 000 \$		15 000 \$
Système d'éclairage de la scène - phase #2						15 000 \$	15 000 \$
Tables rondes 36 po "Flip-Flop" (10)	x		2 500 \$	1			2 500 \$
Parcs, terrain de balle et terrains de tennis							
Enseigne au parc de planches à roulettes					1 300 \$		1 300 \$
Honoraires pour la confection d'un plan d'aménagement pour le parc des Générations	x		10 000 \$	1			10 000 \$
Mise à niveau des infrastructures 1 ^{re} Avenue		x	244 037 \$	2 = 113 037 \$ 14 = 116 000 \$ OBNL = 15 000 \$			244 037 \$
Projet Espace - aménagement parcs Gourde et du Ruisseau	x		3 700 \$	1 = 1 700 \$ 11 = 2 000 \$			3 700 \$
Rénovation du bâtiment au terrain de pétanque					3 000 \$		3 000 \$
Rotoculteur pour le terrain de balle					3 200 \$		3 200 \$
Tableau de pointage au terrain de balle						15 000 \$	15 000 \$
SOUS-TOTAL LOISIRS ET CULTURE			280 762 \$		125 390 \$	458 540 \$	864 692 \$
TOTAL			5 226 663 \$		3 303 410 \$	2 533 485 \$	11 063 558 \$

Mode de financement :

- Fonds général
- Fonds de roulement
- Excédent acc. affecté fonds vert
- Excédent acc. non-affecté
- Programme Réhabilitation du réseau routier local (RRRL)
- Règlement d'emprunt
- Entente délégation de pouvoir du service incendie avec la Municipalité de Saint-Luc
- Subvention discrétionnaire de la députée
- Programme Infrastructures Québec-Municipalités (RÉCIM)
- Programme de la taxe sur l'essence et contribution du Québec (TECO)
- Fonds de parcs et espaces verts
- Fonds des Petites Collectivités (FPC)
- Contribution Plan de relance - MRC des Etchemins
- Programme de soutien aux installations sportives et récréatives (PSISR)



Calcul taxes municipales

TAXES MUNICIPALES MAISON MOYENNE (SECTEUR EX-VILLE DE LAC-ETCHEMIN)					Représentation sectorielle
	ÉVALUATION		TAUX	2018	2019
	2018	2019			
Taux base 2018	144 525 \$		0,691 \$	998,67 \$	
Taux base 2019		144 525 \$	0,723 \$		1 044,92 \$
Taux Sûreté du Québec 2018	144 525 \$		0,105 \$	151,75 \$	
Taux Sûreté du Québec 2019		144 525 \$	0,108 \$		156,09 \$
Taux service dette 2018	144 525 \$		0,121 \$	174,88 \$	
Taux service dette 2019		144 525 \$	0,104 \$		150,31 \$
Aqueduc				247,00 \$	252,00 \$
Égout/assainissement				129,00 \$	124,00 \$
Recyclage				33,00 \$	29,00 \$
Ordures ménagères				110,00 \$	107,00 \$
TOTAL :				1 844,29 \$	1 863,31 \$
ÉCART :		0,0%		1,0%	19,01 \$

TAXES MUNICIPALES MAISON MOYENNE (SECTEUR EX-PAROISSE-STATION)					Représentation sectorielle
	ÉVALUATION		TAUX	2018	2019
	2018	2019			
Taux base 2018	103 600 \$		0,691 \$	715,88 \$	
Taux base 2019		103 600 \$	0,723 \$		749,03 \$
Taux Sûreté du Québec 2018	103 600 \$		0,105 \$	108,78 \$	
Taux Sûreté du Québec 2019		103 600 \$	0,108 \$		111,89 \$
Taux service dette 2018	103 600 \$		0,121 \$	125,36 \$	
Taux service dette 2019		103 600 \$	0,104 \$		107,74 \$
Aqueduc				156,00 \$	165,00 \$
Aqueduc - réserve				25,00 \$	25,00 \$
Égout/assainissement				137,00 \$	150,00 \$
Recyclage				33,00 \$	29,00 \$
Ordures ménagères				110,00 \$	107,00 \$
TOTAL :				1 411,01 \$	1 444,66 \$
ÉCART :		0,0%		2,4%	33,65 \$

TAXES MUNICIPALES MAISON MOYENNE (SECTEUR EX-PAROISSE SAUF RIVERAIN)					Représentation sectorielle
	ÉVALUATION		TAUX	2018	2019
	2018	2019			
Taux base 2018	136 000 \$		0,691 \$	939,76 \$	
Taux base 2019		136 000 \$	0,723 \$		983,28 \$
Taux Sûreté du Québec 2018	136 000 \$		0,105 \$	142,80 \$	
Taux Sûreté du Québec 2019		136 000 \$	0,108 \$		146,88 \$
Taux service dette 2018	136 000 \$		0,121 \$	164,56 \$	
Taux service dette 2019		136 000 \$	0,104 \$		141,44 \$
Égout/assainissement				35,00 \$	35,00 \$
Recyclage				33,00 \$	29,00 \$
Ordures ménagères				110,00 \$	107,00 \$
TOTAL :				1 425,12 \$	1 442,60 \$
ÉCART :		0,0%		1,2%	17,48 \$

TAXES MUNICIPALES MAISON MOYENNE (RIVERAIN LAC ETHEMIN)					Représentation sectorielle	
	ÉVALUATION		TAUX	2018	2019	± 8%
	2018	2019				
Taux base 2018	334 200 \$		0,691 \$	2 309,32 \$		
Taux base 2019		334 200 \$	0,723 \$		2 416,27 \$	
Taux Sûreté du Québec 2018	334 200 \$		0,105 \$	350,91 \$		
Taux Sûreté du Québec 2019		334 200 \$	0,108 \$		360,94 \$	
Taux service dette 2018	334 200 \$		0,121 \$	404,38 \$		
Taux service dette 2019		334 200 \$	0,104 \$		347,57 \$	
Égout/assainissement				35,00 \$	35,00 \$	
Recyclage				33,00 \$	29,00 \$	
Ordures ménagères				110,00 \$	107,00 \$	
TOTAL :				3 242,61 \$	3 295,77 \$	
ÉCART :	0,0%			1,6%	53,16 \$	

TAXES MUNICIPALES MAISON MOYENNE (SECTEUR LAC RAQUETTE)					Représentation sectorielle	
	ÉVALUATION		TAUX	2018	2019	± 2%
	2018	2019				
Taux base 2018	225 250 \$		0,691 \$	1 556,48 \$		
Taux base 2019		225 250 \$	0,723 \$		1 628,56 \$	
Taux Sûreté du Québec 2018	225 250 \$		0,105 \$	236,51 \$		
Taux Sûreté du Québec 2019		225 250 \$	0,108 \$		243,27 \$	
Taux service dette 2018	225 250 \$		0,121 \$	272,55 \$		
Taux service dette 2019		225 250 \$	0,104 \$		234,26 \$	
Égout/assainissement				35,00 \$	35,00 \$	
Recyclage				33,00 \$	29,00 \$	
Ordures ménagères				110,00 \$	107,00 \$	
TOTAL :				2 243,54 \$	2 277,09 \$	
ÉCART :	0,0%			1,5%	33,54 \$	

TAXES MUNICIPALES MAISON MOYENNE (SECTEUR MONT-ORIGINAL)					Représentation sectorielle	
	ÉVALUATION		TAUX	2018	2019	± 2%
	2018	2019				
Taux base 2018	131 000 \$		0,691 \$	905,21 \$		
Taux base 2019		131 000 \$	0,723 \$		947,13 \$	
Taux Sûreté du Québec 2018	131 000 \$		0,105 \$	137,55 \$		
Taux Sûreté du Québec 2019		131 000 \$	0,108 \$		141,48 \$	
Taux service dette 2018	131 000 \$		0,121 \$	158,51 \$		
Taux service dette 2019		131 000 \$	0,104 \$		136,24 \$	
Égout/assainissement				280,00 \$	279,00 \$	
Recyclage				33,00 \$	29,00 \$	
Ordures ménagères				110,00 \$	107,00 \$	
TOTAL :				1 624,27 \$	1 639,85 \$	
ÉCART :	0,0%			1,0%	15,58 \$	

Taxe d'affaires = 4.35\$ / 100\$ d'évaluation locative